



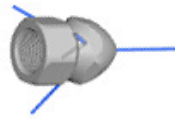
### Rioolnozzle's rvs niet roterend, zonder voorboring

Code	Type	Model	Doorlaat	Aansluiting	Maten mm
890105	3x 0.7	A	035	1/8"bi	Ø 15 H=15
890106	3x 0.9	A	045	1/8"bi	Ø 15 H=15
890111	3x 0.7	C	035	1/4"bi	Ø 19 H=24
890114	3x 0.9	B	045	1/4"bi	Ø 16 H=24
890120	4x 0.8	C	055	1/4"bi	Ø 19 H=24
890129	4x 0.8	C	070	3/8"bi	Ø 34 H=24
890140	5x 1.3	D	125	1/2"bi	Ø 30 H=28



### Rioolnozzle's rvs niet roterend, met voorboring


Code	Type	Model	Doorlaat	Aansluiting	Maten mm
890107	3x 0.7 +0.7	A	040	1/8"bi	Ø 15 H=15
890108	3x 0.9 +0.9	A	065	1/8"bi	Ø 15 H=15
890109	3x 1.0 +1.0	A	075	1/8"bi	Ø 15 H=15
890113	3x 0.7 +0.7	B	040	1/4"bi	Ø 19 H=24
890116	3x 0.9 +0.9	B	065	1/4"bi	Ø 19 H=24
890122	3x 1.0 +1.0	B	075	1/4"bi	Ø 19 H=24
890118	3x 1.0 +1.0	B	080	1/4"bi	Ø 18 H=24
890117	3x 1.2 +1.2	B	095	1/4"bi	Ø 18 H=24
890126	4x 1.5 +1.0	B	110	1/4"bi	Ø 19 H=24
890131	3x 0.8 +0.8	B	055	3/8"bi	Ø 23 H=34
890134	3x 1.2 +1.0	B	120	3/8"bi	Ø 23 H=34
890130	6x 1.0 +1.0	C	140	3/8"bi	Ø 24 H=21
890136	3x 1.4 +1.0	B	150	3/8"bi	Ø 23 H=34
890150	6x 1.5 +1.0	C	200	1/2"bi	Ø 30 H=28
890160	6x 2,0 +2,0	C	300	3/4"bi	Ø 38 H=32
890162	6x 2,5 +2,5	C	400	3/4"bi	Ø 38 H=32



### Rioolnozzle's gehard staal verzinkt niet roterend, met voorboring

Geschikt voor 300 bar en 160°C. Met verwisselbare inbusnozzle's M6

Code	Type	Doorlaat	Aansluiting	Maten mm
890360	5x 1.25 +1.00	200	1/2"bi	Ø28 H=40
890365	5x 1.50 +1.00	300	1/2"bi	Ø27 H=40
890370	6x 1.25 +1.50	300	3/4"bi	Ø38 H=62
890375	6x 1.50 +1.50	400	3/4"bi	Ø38 H=62
890380	6x 1.75 +1.75	500	3/4"bi	Ø38 H=62
890385	6x 1.90 +2.25	600	3/4"bi	Ø38 H=62
890390	6x 1.75 +1.75	500	1" bi	Ø45 H=66
890395	6x 1.90 +2.25	600	1" bi	Ø45 H=66
890400	6x 2.35 +2.00	800	1" bi	Ø45 H=66



### Rioolnozzle's roterend, compacte uitvoering zonder voorboring

2x schuin achterwaarts 1x radiaal

Code	Type	Doorlaat	Aansluiting	Maten mm
890328	mini	050	1/8bi	Ø 12 H=25
890330	mini	070	1/8"bi	Ø 12 H=25



### Rioolnozzle's roterend, zonder voorboring, max. 250 bar

Code	Type	Doorlaat	Aansluiting	Maten mm
890300	3x 0.8	045	1/8"bi	Ø 19 H=32
890310	3x 1.0	060	1/4"bi	Ø 19 H=32
890320	3x 1.2	090	3/8"bi	Ø 24 H=32



### Rioolnozzle's gehard staal - rvs roterend, zonder voorboring

Geschikt voor 300 bar en 160°C Met verwisselbare inbusnozzle's M6  
10 nozzle's: 6x achterwaarts 2x voor rotatie 2x voor remwerking

Code	Type	Doorlaat	Aansluiting	Maten mm
890450	RR	200	1/2"bi	Ø 35 H=78
890455	RR	300	1/2"bi	Ø 35 H=78
890460	RR	300	3/4"bi	Ø 50 H=100
890465	RR	400	3/4"bi	Ø 50 H=100
890470	RR	500	1" bi	Ø 50 H=100
890475	RR	700	1" bi	Ø 50 H=100

